








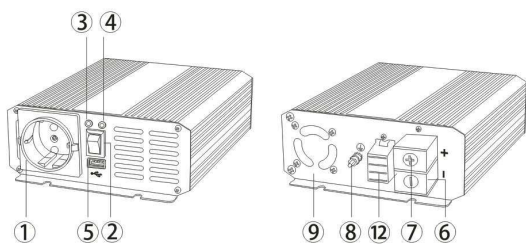
## PRZETWORNICE NAPIĘCIA SINUS IPS 12/230 i 24/230

												
	IPS-1200S		IPS-1500S		IPS-2000S		IPS-3000S		IPS-4000S		IPS-6000S	
Napięcie wejściowe [VDC]	12	24	12	24	12	24	12	24	12	24	12	24
Napięcie wyjściowe	230 VAC											
Moc maksymalna	1200W		1500W		2000W		3000W		4000W		6000W	
Moc ciągła	600W		750W		1000W		1500W		2000W		3000W	
Przebieg napięcia na wyjściu	TAK											
Miękki rozruch silników indukcyjnych	TAK											
Zabezpieczenie przeciążeniowe	TAK											
Zabezpieczenie zwarciove	TAK											
Zabezpieczenie termiczne	TAK											
Zab. nadnapięciowe zasilania	15VDC	30VDC	15VDC	30VDC	15VDC	30VDC	15VDC	30VDC	15VDC	30VDC	15VDC	30VDC
Ostrzeżenie rozładowania akumulatora	TAK											
Temperatura pracy	0°C ~ +40°C											
Sprawność	> 92%											
Chłodzenie	Aktywne - wentylator											
Złącze zasilania	Złącze M6						Złącze M8					
Gniazdo wyjściowe 230V	1 x E (z bolcem)						2 x E (z bolcem)					
Gniazdo USB	TAK											
Obudowa	Aluminium											
Stopień ochrony (IP)	IP21											
Wymiary Dł. x Sz. x Wys. [mm]	260x157x77		260x185x90		260x185x90		370x230x108		370x230x108		490x230x108	
Waga	2.2 kg		2.2 kg		3.1 kg		5.2 kg		5.33 kg		7.64 kg	

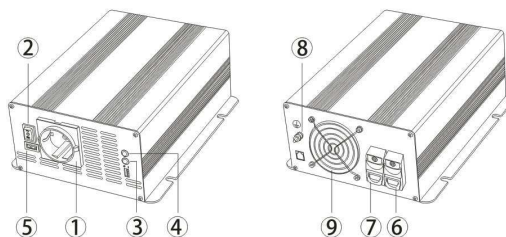
### IPS-1200S

### IPS-1500S

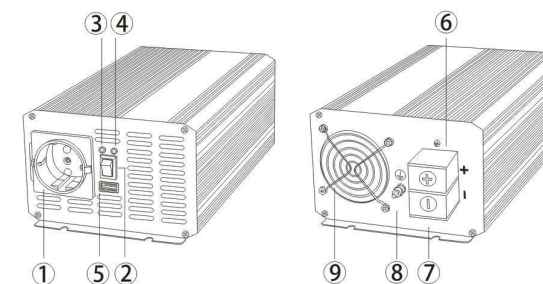
### IPS-2000S



- 1 - gniazdo 230V
- 2 - główny włącznik
- 3 - dioda sygnalizacyjna
- 4 - dioda sygnalizacyjna
- 5 - złącze ładowania USB
- 6 - złącze zasilania (-) (12V lub 24V)
- 7 - złącze zasilania (+) (12V lub 24V)
- 8 - uziemienie
- 9 - wentylator
- 12 - gniazdo bezpiecznika



- 1 - gniazdo 230V
- 2 - główny włącznik
- 3 - dioda sygnalizacyjna
- 4 - dioda sygnalizacyjna
- 5 - złącze ładowania USB
- 6 - złącze zasilania (-) (12V lub 24V)
- 7 - złącze zasilania (+) (12V lub 24V)
- 8 - uziemienie
- 9 - wentylator

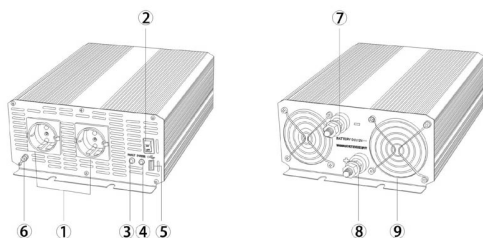


- 1 - gniazdo 230V
- 2 - główny włącznik
- 3 - dioda sygnalizacyjna
- 4 - dioda sygnalizacyjna
- 5 - złącze ładowania USB
- 6 - złącze zasilania (-) (12V lub 24V)
- 7 - złącze zasilania (+) (12V lub 24V)
- 8 - uziemienie
- 9 - wentylator

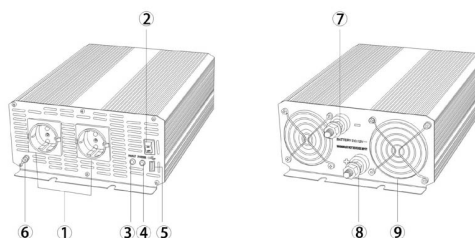
### IPS-3000S

### IPS-4000S

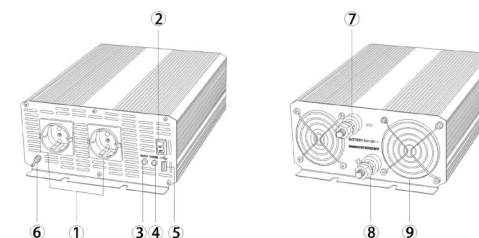
### IPS-6000S



- 1 - gniazdo 230V
- 2 - główny włącznik
- 3 - dioda sygnalizacyjna
- 4 - dioda sygnalizacyjna
- 5 - złącze ładowania USB
- 6 - uziemienie
- 7 - złącze zasilania (-) (12V lub 24V)
- 8 - złącze zasilania (+) (12V lub 24V)
- 9 - wentylator



- 1 - gniazdo 230V
- 2 - główny włącznik
- 3 - dioda sygnalizacyjna
- 4 - dioda sygnalizacyjna
- 5 - złącze ładowania USB
- 6 - uziemienie
- 7 - złącze zasilania (-) (12V lub 24V)
- 8 - złącze zasilania (+) (12V lub 24V)
- 9 - wentylator



- 1 - gniazdo 230V
- 2 - główny włącznik
- 3 - dioda sygnalizacyjna
- 4 - dioda sygnalizacyjna
- 5 - złącze ładowania USB
- 6 - uziemienie
- 7 - złącze zasilania (-) (12V lub 24V)
- 8 - złącze zasilania (+) (12V lub 24V)
- 9 - wentylator

